

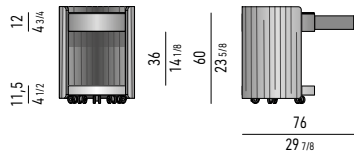
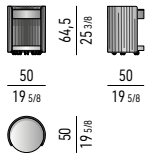


Struttura: curvato di legno multistrato, spessore 18 mm, impiallacciato in frassino spazzolato laccato a poro aperto color Liquirizia oppure impiallacciato in noce Canaletto tinto Dark Brown laccato poliesteri opaco. Cassetto, in MDF, impiallacciato in abbinamento all'essenza prevista per la struttura, frontale cassetto laccato lucido color Moka. Apertura cassetto ricavata nella parte inferiore del frontale. Sopra il cassetto è presente una lastra di specchio, spessore 4 mm. Ripiano inferiore composto da un pannello di MDF laccato nero, rivestito sul bordo da una lastra curvata di acciaio inox lucido, H 80 mm. Sulla parte superiore del pannello è fissato uno specchio, spessore 4 mm. Appoggio a terra tramite 5 ruote con movimento girevole a 360°, con struttura in nylon e gomma di poliuretano termoplastico.

Structure: curved plywood, 18 mm thick, brushed ash veneer with open-pore Licorice colour lacquer finish or Canaletto walnut veneer stained Dark Brown with matt polyester lacquer finish. Drawer, in MDF, veneered to match the wood specified for the structure, front drawer in Moka colour glossy lacquer. Drawer opening is in the lower part of the front. Above the drawer is a sheet of mirror, 4 mm thick. Bottom shelf composed of a panel in MDF lacquered black, the edge is covered with a curved sheet of polished stainless steel, 80 mm H. A mirror is attached to the upper part of the panel, 4 mm thick. Rests on five castors with 360° swivel, with structure in nylon and thermoplastic polyurethane rubber.

Struktur: gebogenes Sperrholz, Stärke 18 mm, furniert mit gebürsteter offenporiger Esche lackiert in der Farbe Lakritze oder furniert mit Nussbaum Canaletto gebeizt Dark Brown mit matter Polyesterbeschichtung. Schublade aus MDF mit passendem Furnier in der gleichen Holzart wie die Struktur, Schubladenfront Hochglanz lackiert in der Farbe Mokka. Öffnung der Schublade unten an der Front. Über der Schublade befindet sich eine verspiegelte Platte, Stärke 4 mm. Untere Ablage aus MDF-Platte Schwarz lackiert, die Kante ist beschichtet mit einer gebogenen Platte aus glänzendem Edelstahl, H 80 mm. Über der Ablage befindet sich eine verspiegelte Platte, Stärke 4 mm. Bodenaufgabe mit 5 Rollen mit 360°-Schwenkbewegung mit Nylonstruktur und thermoplastischem Polyurethan-Gummi.

Structure : bois multiplis cintré, 18 mm d'épaisseur, plaqué frêne brossé à pore ouvert laqué couleur Réglisse ou plaqué noyer canaletto teinté Dark Brown laqué polyester mat. Tiroir, en MDF, placage en combinaison avec l'essence de bois utilisée pour la structure, façade extérieure laquée couleur Moka brillant. Ouverture du tiroir dans la partie inférieure de la façade. Le dessus du tiroir présente une plaque miroir, 4 mm d'épaisseur. Étagère inférieure composée d'un panneau en MDF laqué noir, recouvert sur le pourtour d'une plaque incurvée en acier inoxydable brillant, H 80 mm. Un miroir, de 4 mm d'épaisseur, est fixé sur la partie supérieure de l'étagère. Repose sur 5 roues pivotant à 360°, avec structure en nylon et polyuréthane thermoplastique.



DOTAZIONE

NR. 1 CASSETTO CHE SCORRE SU GUIDE A ESTRAZIONE TOTALE CON CHIUSURA BLUMOTION. PORTATA MASSIMA PER CASSETTO 30 KG.

SPAZIO UTILE INTERNO CASSETTO

CM 27X36 H4,5

EQUIPMENT


NR. 1 DRAWER THAT GLIDE ON FULLY EXTRACTABLE GUIDES WITH BLUMOTION SOFT-CLOSE SYSTEM. MAXIMUM LOAD PER DRAWER IS 30 KG.

DRAWER INTERNAL DIMENSION

CM 27X36 H4,5

STRUTTURA ED INTERNO CASSETTO STRUCTURE AND INTERNAL DRAWER

NOCE CANALETTO CANALETTO WALNUT




FRASSINO ASH



FRONTALE CASSETTO FRONT DRAWER

LACCATO LUCIDO GLOSSY LACQUERED



BORDO PIANO INFERIORE EDGE OF THE BOTTOM SHELF

ACCIAIO STEEL



PIANO SUPERIORE E INFERIORE UPPER AND LOWER TOP

SPECCHIO MIRROR

